

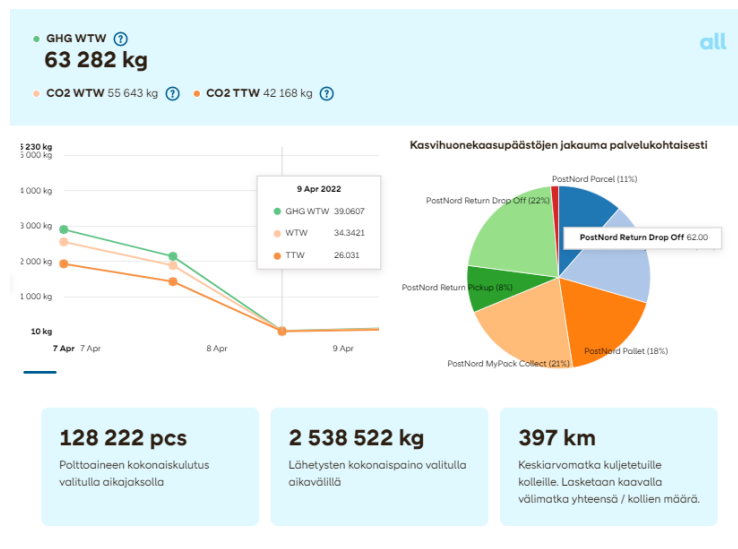
# Ympäristöraportin ohje

Löydät ympäristöraporttiosion asiakasportaalista kohdasta "Raportteja ja tilastot". Valitse sieltä kohta "Ympäristö".

Sivu 1/2



Tältä sivulta voit tarkastella ja ladata raportteja yrityksesi hiilidioksidipäästöistä pakettien kuljetusmatkojen ja käytettyjen ajoneuvojen perusteella. Tiedot ovat saatavilla 1.7.2021 alkaen tähän päivään asti.





Raportti näyttää tiedot palveluista MyPack Collect, MyPack Home, PostNord Parcel, PostNord Pallet sekä Groupage. Raportti on saatavilla Suomen sisäisiin kuljetuksiin.

[Publiceringsdatum]  
Sivu 2/2

Klikkaamalla "Aikaväli"-nappulaa saat valittua haluamasi ajanjakson kyseiselle raportille.

Aikaväli Yritykset

31. maalisk. - 30. huhtik. 2022   Kaikki (3/3) 

<

Maaliskuu 2022

>

Su	Ma	Ti	Ke	To	Pe	La	Su	Ma	Ti	Ke	To	Pe	La
		1	2	3	4	5						1	2
6	7	8	9	10	11	12	3	4	5	6	7	8	9
13	14	15	16	17	18	19	10	11	12	13	14	15	16
20	21	22	23	24	25	26	17	18	19	20	21	22	23
27	28	29	30	31			24	25	26	27	28	29	30


Valittaessa oikea päivämäärä, raportti latautuu alle automaattisesti. Raportti näyttää oletuksena edellisen kuukauden ajan.

Voit valita raportille myös halutun asiakasnumeron sekä palvelun alusvetovalikoista.

Aikaväli Yritykset Palvelut

01. maalisk. - 30. huhtik. 2022   Kaikki (3/3)   Kaikki (7/7) 

Kaavion alta löydät tarkemman erittelyn päästöistä.

**Asiakasnumero** 

20582799


**Kollien määrä** 

126769


**Päästöt**

**CO2-päästö TTW (tank-to-wheel)** 

36 276 kg


**CO2 WTW (well-to-wheel)** 

36 276 kg


**CO2e GHG (Kasvihuonekaasu)** 

54 440 kg

**Kuljetukset**


**Välimatkat yhteensä** 

50 357 790 km


**Kuljetussuorite (tkm)** 

893 520 tonkm


**Energia**

**Polttoaineen kulutus** 

25 967 L

**Uusiutuvan energian kulutus TTW (tank-to-wheel)** 

408 980 MJ

**Fossiilisen polttoaineen osuus TTW** 

499 865 MJ

**Energian kulutus TTW** 

908 845 MJ